

Unterschiede der Liftdeckel bei Futureautomation Produkten

PUSH FLAP (PF)



Deckel wird mechanisch durch eine Rolle manuell geöffnet und durch die Schwerkraft wieder geschlossen.

ELEKTRIK FLAP (EFA)





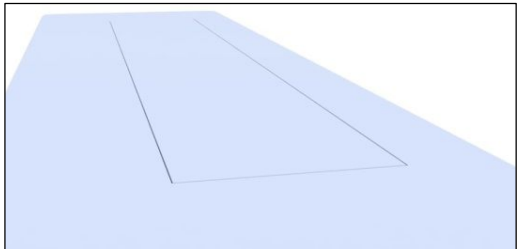
Ein motorisierter Arm hebt den Deckel an bevor der TV ausfährt, nachdem der TV eingefahren ist, schliesst der Arm den Deckel wieder.

BOX ENCLOSURE (BE)



Ein Box wird um den TV gebaut, welche mit dem TV mitfährt. Die Rückseite des TVs kann so verdeckt werden.

DROP AND ROLL FLAP MECHANISM



Bevor der TV Lift ausgestossen wird, wird der Deckel mit einer separaten Klappe ins Möbel runtergefahren und ins Möbel eingeklappt. Ein zweiter Deckel, welcher unterhalb des Flachbildschirm montiert ist, schliesst den Möbelschlitz wo der Fernseher rausgefahren ist wieder perfekt.